

COMUNE DI
CAPRIOLO

**“VERSO IL FUTURO: SCUOLA E TERRITORIO
PER IL SUCCESSO FORMATIVO”**

ESITI A.S. 2014-15

A CURA DI TARCISIO SARTORI

Settembre 2015

INTRODUZIONE

Proprio in questi giorni si muove in tutta la provincia di Brescia una grande sensibilità intorno al tema dell'orientamento, finalizzato alla riduzione dell'insuccesso scolastico.

Nella provincia di Brescia, quest'anno sono stati 2.089 gli studenti non ammessi alla classe 2 superiore e rappresentano il 19% del totale. A questi vanno aggiunti i non ammessi dei Centri di Formazione professionale, quindi un numero molto elevato di studenti, già al primo anno è costretto a rivedere la propria scelta.

Nelle scuole del progetto Verso il futuro abbiamo contenuto notevolmente il numero di non ammissioni e di insuccessi e ora siamo chiamati a far conoscere la nostra esperienza e i nostri risultati.

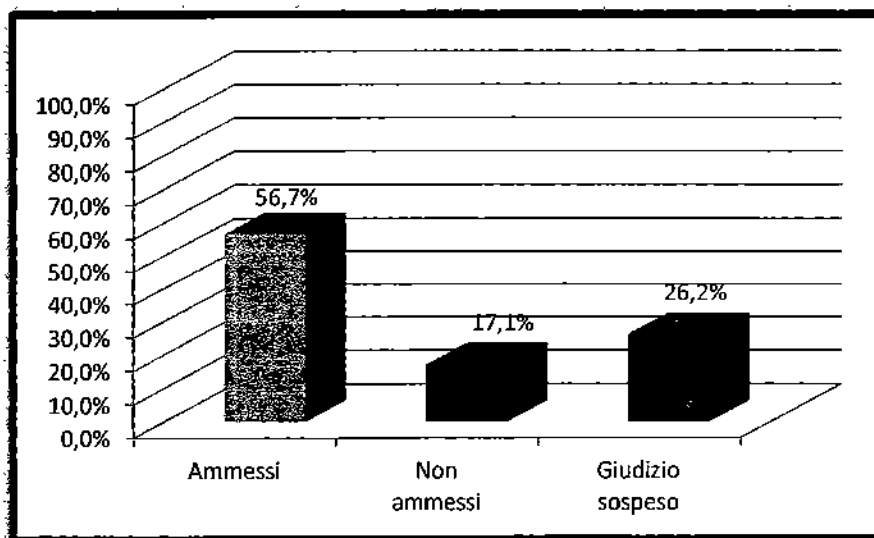
Per esperienza sappiamo che non ci sono scorciatoie e nemmeno miracoli, i risultati positivi sono sempre e soltanto frutto di cura, attenzione, passione da parte dei docenti che ogni giorno lavorano a fianco dei ragazzi.

In questi anni ho conosciuto moltissimi docenti attenti, orientati al successo dei propri studenti pur nelle difficoltà di un quotidiano scolastico sempre più impegnativo.

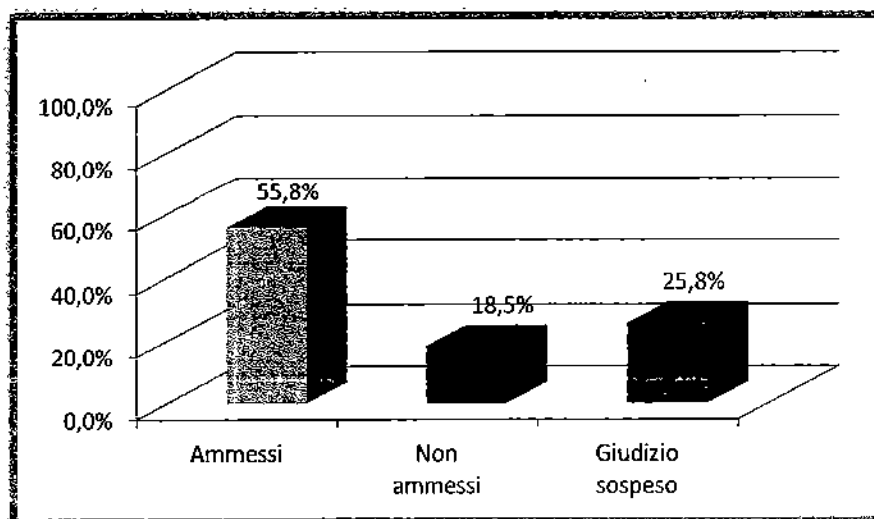
Seguire la complessità del processo di orientamento è laborioso, le variabili sono complesse e in continua evoluzione, le gratificazioni arrivano a lungo termine mentre le contestazioni arrivano in tempo reale, con la frustrazione per un ruolo frainteso, dove giunge più frequente l'accusa di fare da freno alle aspirazioni delle famiglie più che il riconoscimento per l'impegno ad evitare insuccessi.

L'UST ci chiama a raccontare i risultati pazientemente costruiti, noi racconteremo e soprattutto ascolteremo le esperienze degli altri per alimentare l'energia necessaria ad accompagnare ciascuno studente alla realizzazione delle proprie potenzialità.

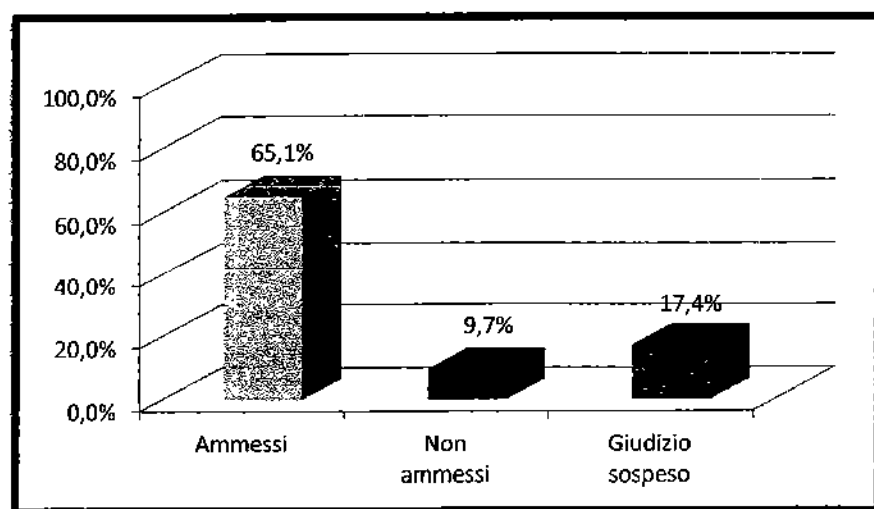
Tarcisio Sartori



COMPLESSIVO Regione Lombardia



COMPLESSIVO Provincia di Brescia



COMPLESSIVO Rete Franciacorta

STORICO RETE VERSO IL FUTURO

	0	0%	Non iscritti alla 1 ^a superiore
Rete Franciacorta	15	2%	Abbandono in 1 ^a superiore
2008-2009	115	13 %	Non ammessi alla 2 ^a
	766	85%	Ammessi alla 2 ^a
	1	0,1%	ND
	0	0%	Non iscritti alla 1 ^a superiore
Rete Franciacorta	8	1%	Abbandono in 1 ^a superiore
2009-2010	104	13 %	Non ammessi alla 2 ^a
<i>Tot alunni 772</i>	454	59%	Ammessi alla 2 ^a
	206	27%	Giudizio sospeso
	0	0%	ND
	06	0,6%	Abbandono in 1 ^a superiore
Rete Franciacorta	5	0,5%	Non scrutinati in 1 ^a superiore
2010-2011	164	16 %	Non ammessi alla 2 ^a
<i>Tot alunni 1.009</i>	580	57%	Ammessi alla 2 ^a
	263	26%	Giudizio sospeso
	11	1%	ND
	9	0,9%	Abbandono in 1 ^a superiore
Rete Franciacorta	4	0,4%	Non scrutinati in 1 ^a superiore
2011-2012	139	14,6%	Non ammessi alla 2 ^a
<i>Tot alunni 950</i>	569	60%	Ammessi alla 2 ^a
	222	23,4%	Giudizio sospeso
	5	0,5%	ND
	17	1,7%	Abbandono in 1 ^a superiore
Rete Franciacorta	2	0,2%	Non scrutinati in 1 ^a superiore
2012-2013	109	11%	Non ammessi alla 2 ^a
<i>Tot alunni 998</i>	622	62,6%	Ammessi alla 2 ^a
	200	20,1%	Giudizio sospeso
	48	4,6	ND
	0	0%	Non iscritti alla 1 ^a superiore
Rete Franciacorta	12	1,1%	Abbandono in 1 ^a superiore
2013-2014	137	12,8 %	Non ammessi alla 2 ^a
<i>Tot alunni 1.066</i>	671	63%	Ammessi alla 2 ^a
	216	20,2%	Giudizio sospeso
	30	2,8	ND
	0	0%	Non iscritti alla 1 ^a superiore
Rete Franciacorta	9	1,1%	Abbandono in 1 ^a superiore
2014-2015	78	9,7 %	Non ammessi alla 2 ^a
<i>Tot alunni 805</i>	524	65,1%	Ammessi alla 2 ^a
	140	17,4 %	Giudizio sospeso
	51	6,3	ND

RETE VERSO IL FUTURO

Risultati 2014-2015

Rete Franciacorta 2014-2015	TOT	%	Scelta condivisa	Scelta non condivisa	
805	524	65,1%			Ammessi alla 2 [^] *
	78	9,7%			Non ammessi alla 2 [^] *
	140	17,4%			Giudizio sospeso
	9	1,1%			Abbandono in 1 [^] superiore
	51	6,3%			ND
Capriolo	TOT	%	Scelta condivisa	Scelta non condivisa	
89	53	59,55	60,5	59,2	Ammessi alla 2 [^] *
	10	11,24	12,8	10,2	Non ammessi alla 2 [^] *
	16	17,98			Giudizio sospeso
Obbl assolto	2	2,25			Abbandono in 1 [^] superiore
	8	8,99			ND
Castegnato	TOT	%	Scelta condivisa	Scelta non condivisa	
84	49	58,33	65,1	38,1	Ammessi alla 2 [^] *
	7	8,33	3,2	23,8	Non ammessi alla 2 [^] *
	15	17,86			Giudizio sospeso
	1	1,19			Abbandono in 1 [^] superiore
	12	14,29			ND
Cologne	TOT	%	Scelta condivisa	Scelta non condivisa	
48	30	62,50	60,0	75,0	Ammessi alla 2 [^] *
	6	12,50	12,5	12,5	Non ammessi alla 2 [^] *
	12	25,00			Giudizio sospeso
	0	0,00			Abbandono in 1 [^] superiore
	0	0,00			ND
Cortefranca	TOT	%	Scelta condivisa	Scelta non condivisa	
54	37	68,52	81,1	41,2	Ammessi alla 2 [^] *
	4	7,41	0,0	23,5	Non ammessi alla 2 [^] *
	12	22,22			Giudizio sospeso
	1	1,85			Abbandono in 1 [^] superiore
	0	0,00			ND
Erbusco	TOT	%	Scelta condivisa	Scelta non condivisa	
63	32	61,54	70,0	33,3	Ammessi alla 2 [^] *
	5	9,62	5,0	25,0	Non ammessi alla 2 [^] *
	11	21,15			Giudizio sospeso
	3	5,77			Abbandono in 1 [^] superiore
	1	1,92			ND
Iseo	TOT	%	Scelta condivisa	Scelta non condivisa	
76	49	64,47	77,8	42,4	Ammessi alla 2 [^] *
	10	13,16	4,4	24,2	Non ammessi alla 2 [^] *
	14	18,42			Giudizio sospeso
	0	0,00			Abbandono in 1 [^] superiore
	3	3,95			ND

Monticelli	TOT	%	Scelta condivisa	Scelta non condivisa	
52	42	80,77	81,1	36,4	Ammessi alla 2 [^] *
	1	1,92	2,7	0,0	Non ammessi alla 2 [^] *
	5	9,62			Giudizio sospeso
	1	1,92			Abbandono in 1 [^] superiore
	3	5,77			ND
Ome	TOT	%	Scelta condivisa	Scelta non condivisa	
31	23	74,19	75,0	72,7	Ammessi alla 2 [^] *
	4	12,90	5,0	27,3	Non ammessi alla 2 [^] *
	3	9,68			Giudizio sospeso
	0	0,00			Abbandono in 1 [^] superiore
	1	3,23			ND
Paderno	TOT	%	Scelta condivisa	Scelta non condivisa	
44	34	77,27	90,3	46,2	Ammessi alla 2 [^] *
	5	11,36	6,5	23,1	Non ammessi alla 2 [^] *
	4	9,09			Giudizio sospeso
	0	0,00			Abbandono in 1 [^] superiore
	1	2,27			ND
Paratico	TOT	%	Scelta condivisa	Scelta non condivisa	
40	25	62,50	82,4	55,0	Ammessi alla 2 [^] *
	5	12,50	5,9	20,0	Non ammessi alla 2 [^] *
	8	20,00			Giudizio sospeso
	0	0,00			Abbandono in 1 [^] superiore
	2	5,00			ND
Passirano	TOT	%	Scelta condivisa	Scelta non condivisa	
69	47	68,12	72,3	61,9	Ammessi alla 2 [^] *
	5	7,25	4,3	14,3	Non ammessi alla 2 [^] *
	14	20,29			Giudizio sospeso
	1	1,45			Abbandono in 1 [^] superiore
	2	2,90			ND
Provaglio	TOT	%	Scelta condivisa	Scelta non condivisa	
62	37	59,68	73,7	56,5	Ammessi alla 2 [^] *
	7	11,29	2,6	26,1	Non ammessi alla 2 [^] *
	14	22,58			Giudizio sospeso
	2	3,23			Abbandono in 1 [^] superiore
	2	3,23			ND
Rodengo	TOT	%	Scelta condivisa	Scelta non condivisa	
100	66	66,00	73,2	46,4	Ammessi alla 2 [^] *
	9	9,00	7,0	10,7	Non ammessi alla 2 [^] *
	13	13,00			Giudizio sospeso
	0	0,00			Abbandono in 1 [^] superiore
	12	12,00			ND

COMUNE DI CAPRIOLO

Studenti **ISCRITTI** alla 1[^] superiore ANNO SCOLASTICO 2014-2015

	RETE 2014-2015		CAPRIOLO 2014-2015	
	Val. ass.	%	Val. ass.	%
Licei	245	30,43	16	17,98
Istituti tecnici	262	32,55	28	31,46
Istituti professionali	136	16,89	15	16,85
Istruzione e Formazione Professionale - CFP	134	16,65	21	23,60
Istruzione e Formazione Professionale - IeFP	22	2,73	7	7,87
ND	6	0,75	2	2,25
TOT	805	100	89	100,00

Aspirazione scolastica di Capriolo coerente con lo storico degli anni precedenti. Nonostante l'atteggiamento dei docenti sia di maggiore promozione delle ambizioni scolastiche, sono numerosi gli studenti che scelgono un percorso più prudente, più operativo e presumibilmente meno impegnativo sul piano scolastico.

Studenti **AMMESSI** alla 2[^] superiore

	RETE 2014-2015		CAPRIOLO 2014-2015	
	Val. ass.	%	Val. ass.	%
Licei	171	69,8	11	68,75
Istituti tecnici	151	57,63	17	60,71
Istituti professionali	85	62,5	6	40,00
Istruzione e Formazione Professionale - CFP	101	75,37	13	61,90
Istruzione e Formazione Professionale - IeFP	16	72,73	6	85,71
ND	0	0		0,00
TOT	524	65,09	53	59,55

Percentuale promossi sotto la media della rete Verso il futuro. Risultano basse le percentuali di promossi agli Istituti Professionali.

Studenti **NON AMMESSI** alla 2[^] superiore

	RETE 2014- 2015		CAPRIOLO 2014- 2015	
	Val. ass.	%	Val. ass.	%
Licei	15	6,122	1	6,25
Istituti tecnici	38	14,5	3	10,71
Istituti professionali	14	10,29	5	33,33
Corsi di Formazione Professionale - CFP	7	5,224	0	0,00
Istruzione e Formazione Professionale-IeFP	4	18,18	1	14,29
TOT	78	9,689	10	11,24

Percentuale di non ammessi alla classe seconda poco superiore alla media della rete Verso il futuro ma al tempo stesso al di sotto della media provinciale. Alcune non ammissioni erano evitabili con valutazioni più

attente della situazione scolastica da parte dei genitori, per altre sembra che abbia prevalso un atteggiamento di rinuncia da parte degli studenti.

Studenti che hanno **ABBANDONATO** durante la 1^a superiore

	RETE 2014- 2015		CAPRIOLO 2014-2015	
	Val. ass.	%	Val. ass.	%
Licei	2	0,816	0	0%
Istituti tecnici	2	0,763	0	0%
Istituti professionali	1	0,735	0	0%
Corsi di Formazione Professionale - CFP	2	1,493	0	0
Istruzione e Formazione Professionale-IeFP	2	9,091	0	0%
TOT	9	1,118	0	0

Nessuno studente di Capriolo ha lasciato la scuola superiore nel corso del 1^o anno

Dinamica del percorso scolastico ad un anno dalla conclusione della terza media

	RETE 2014- 2015		CAPRIOLO 2014-2015	
	Val. ass.	%	Val. ass.	%
Promossi alla seconda superiore	524	65,34	53	59,55
Giudizio sospeso e in attesa di esame a settembre	140	17,46	16	17,98
Abbandoni e insuccessi	87	10,85	10	11,24
ND	51	6,359	10	11,24

Si confermano buoni risultati alla scuola superiore degli ex studenti di Capriolo. Mancano i dati di alcuni studenti, ma abbiamo ragione di ritenere che il tasso di non ammissioni sia stimato per eccesso e non per difetto. I dati mancanti sono riferiti a percorsi formativi generalmente attenti alla riuscita scolastica di tutti. Nel corso delle prossime settimane verranno risollecitate le scuole alle quali gli studenti risultano iscritti.

dott. Tarcisio Sartori